

# 使用说明

本书是与《中文乐园》课本5配套的练习册，可用于随堂练习或课后作业。本书共有八部分练习内容，说明如下：

第一部分，词汇练习。第1、2题为本课生词练习。第1题以看图连线为主，目的之一是练习本课学习的重点词语，二是从简单、熟悉的练习入手，让学生顺利地进入练习作业。第2题以选词填空为主，目的是练习使用本课的主要词语。词汇练习以巩固、记忆新词为主，也尽量帮助学生复习和运用已学词汇。

第二部分，汉字练习。第3、4题为本课汉字练习。第3题通过书写本课重点学习的体现构字规则的汉字，让学生在书写中深入理解、记忆所学汉字及其包含的构字规则。第4题选取一组含有相同汉字的词语，让学生为相同汉字选择恰当的释义，以此来理解、体会相同汉字可以表达多种含义。

第三部分，句型练习。第5、6题为本课句型练习，练习本课两个重点句型。句型练习通过图文结合的形式，让学生说出有意思、用得上的句子。句型练习设计了多种形式，帮助学生理解、记忆所学句型的形式、功能和用法。

第四部分，课文练习。第7题为本课课文练习。让学生通过给句子排序，来复习课文主要内容，加深对课文故事脉络发展的理解。

第五部分，词汇复习。第8题是系统复习学过的词语，通过提示单个语素（汉字）的意义，让学生推导几个语素构成的词语的意义，让学生体会中文的构词规律，培养通过汉字猜测词义的能力。

第六部分，交际练习。第9题为交际练习。这是一项综合练习，旨在提供差异化

的交际场景，综合练习本课词汇和句型，并复习前几课已学知识。交际练习给出插图和中文提示，让学生据此自己组织对话，还可以分角色扮演，完成对话。这也是对所学功能、词汇、句型的进一步综合运用。

第七部分，阅读练习。第10题是HSK考试仿真阅读练习，旨在让学生综合运用所学语言知识，同时训练阅读技巧、熟悉考试题型。

第八部分，本课小结。第11题为本课学习内容小结，分A、B、C三部分。A部分通过写出词语的母语释义，总结、复习本课学习的主要词汇。B部分通过填空完成句子，总结、复习本课学习的两个重点句型。C部分是通过回答课文问题，综合复习本课主要词汇、句型。本课小结完成形式较为灵活，可以学生独立完成，也可以师生互动，还可以组织同伴活动或小组活动，实现自我评估、老师评估、同伴评估等多种评估形式。

本练习册中的选择题作答形式较为灵活，中文水平低一些的学生可以把序号填在横线上，中文水平高一些的学生可以尝试把汉字或拼音填在横线上。

考虑到低龄学生不太方便自己操作设备，播放录音，本书未设置听力练习。如本书用于随堂练习，老师可以从中挑选部分习题，自行朗读，训练学生的听辨能力。教材资源专区准备的丰富有趣的互动听力游戏，可以用来补充练习听力。

教材资源专区提供了练习参考答案，还提供了两套期末测试题，供老师选择使用。



# CONTENTS

## Unit 1 Extracurricular Life



- Lesson 1 方方的画儿 2
- Lesson 2 一分钟 10

## Unit 2 Fairy Tales (1)



- Lesson 3 小猫钓鱼 18
- Lesson 4 十只蜗牛去旅行 26

## Unit 3 Fairy Tales (2)

- Lesson 5 小蝌蚪找妈妈 34
- Lesson 6 小壁虎借尾巴 42

## Unit 4 Stories of Historical Figures

- Lesson 7 牛顿煮鸡蛋 50
- Lesson 8 韩愈买蜡烛 58

## Unit 5 Animals

- Lesson 9 海豚怎么睡觉 66
- Lesson 10 小蚂蚁会游泳吗 74

## Unit 6 Made in China

- Lesson 11 共享单车 82
- Lesson 12 你玩儿过什么玩具 90




Lesson 1



fāng fāng de huàr

方方的画儿

① Match and read.



xiǎng  
想

kū  
哭

diào  
掉

xiào  
笑

② Choose and read.

A kě ài  
可爱

B jiù yào  
就要

C zhāo jí  
着急

D xiǎng  
想

E zhèr  
这儿

F zāng  
脏

① xiǎo tiān shì yì zhī tè bié ( A ) de māo.  
小天是一只特别 ( A ) 的猫。



② lā yà de yī fu ( ) le, tā hěn ( )。  
拉亚的衣服 ( ) 了，她很 ( )。

③ fāng fāng ( ) le yí xiàr, ( ) kě yǐ huà xiǎo wū guī。  
方方 ( ) 了一下儿， ( ) 可以画小乌龟。

④ xiào chē ( ) kāi le。  
校车 ( ) 开了。



③ Trace, write and read.

一 十 土 扌 扌 块 块			
块	kuài used for something cubic/flat	一块儿蛋糕	块 块 块
丨 丨 丨 丨 快 快 快			
快	kuài quick	快看	快 快 快
ノ 丿 丿 丿 筴 筴 筴 筴 筴 筴 筴 筴			
筷	kuài chopsticks	筷子	筷 筷 筷

④ Choose and read. (Find out the corresponding meanings of the same Chinese character in different words.)

- A. draw, paint
- B. picture



- ① 画 (A)
- ② 画家 ( )
- ③ 画笔 ( )
- ④ 画儿 ( )

5 Choose and read.

shéi de dàn gāo chī wán le  
**A** 谁的蛋糕吃完了?

tā kàn wán diàn yǐng le ma  
**C** 他看完电影了吗?

méi hē wán  
**B** 没喝完。

méi xǐ wán  
**D** 没洗完。



1

( **A** )  
jié kè de dàn gāo chī wán le  
杰克的蛋糕吃完了。

2

( )  
méi yǒu  
没有。


3

xiǎo lóng hē wán niú nǎi le ma  
小龙喝完牛奶了吗?  
( )

4

xiǎo wǔ xǐ wán zǎo le ma  
小五洗完澡了吗?  
( )

6 Sequence and read.



jiù yào                      tā men  
**A** 就要                      **B** 他们  
 shàng                      zhōng wén kè le  
**C** 上                      **D** 中文课了



fāng fāng                      huà wán  
**A** 方方                      **B** 画完  
 jiù yào                      zhè fú huà er le  
**C** 就要                      **D** 这幅画儿了

BACD



jiù yào                      zuò fēi jī  
**A** 就要                      **B** 坐飞机  
 tā men                      qù zhōng guó le  
**C** 他们                      **D** 去中国了



le                      lái                      jiù yào  
**A** 了                      **B** 来                      **C** 就要  
 gōng gòng qì chē  
**D** 公共汽车

⑦ Sequence and read.



míng tiān zhè fú huà er jiù yào zhǎn lǎn le.  
明天这幅画儿就要展览了。



huà bǐ diào zài huà shàng huà er zāng le.  
画笔掉在画儿上，画儿脏了。



fāng fāng huà wán le wǒ de jiā.  
方方画完了《我的家》。



fāng fāng huà le yì zhī xiǎo wū guī.  
方方画了一只小乌龟。

⑧ Write the meanings of the words.

① jiǎn cut + dāo knife = jiǎn dāo scissor

② huá slip + bǎn board = huá bǎn \_\_\_\_\_

③ wán play + jù tool = wán jù \_\_\_\_\_

④ huà draw + bǐ pen = huà bǐ \_\_\_\_\_



Act it out.



wǒ de zhōng wén kè běn .....!  
我的中文课本.....!

zuó tiān nǐ ..... le ma  
昨天你.....了吗?



shàng kè .....!  
上课.....!

wǎn shàng xiě ..... nǐ ..... le ma  
晚上写....., 你.....了吗?



yòng le  
用了!

xiě wán zuò yè nǐ bǎ ..... dào ..... le  
写完作业, 你把.....到.....了?



..... wài bian le  
.....外边了。

a zǎo shàng tài ..... méi ná  
啊! 早上太....., 没拿!



10 Choose and read.



A 家里有牛奶吗?

B 你为什么 not 喝汤?

C 这本书你看完了吗?

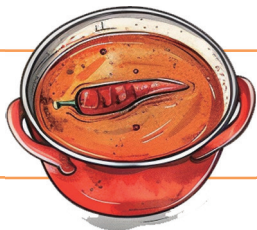
D 电影就要开始了!

E 别哭, 哥哥给你买一个冰激凌。

F 这儿人真多!



① wǒ zuó tiān mǎi le yì píng fàng bīng xiāng li le (A)  
我昨天买了一瓶, 放冰箱里了。



② tāng tài là le ( )  
汤太辣了。




③ xiè xiè gē ge wǒ yào qiǎo kè lì de ( )  
谢谢哥哥, 我要巧克力的。



④ bié zhāo jí wǒ ná yí xià er piào ( )  
别着急, 我拿一下儿票。



⑤ zhèr yǒu yí gè hěn shòu huān yíng de zhǎn lǎn ( )  
这儿有一个很受欢迎的展览。



## II Make a summary.

### A. Write the meanings of the words.



xiào  
① 笑 smile

kū  
② 哭 \_\_\_\_\_

zháo jí  
③ 着急 \_\_\_\_\_

xiǎng  
④ 想 \_\_\_\_\_

diào  
⑤ 掉 \_\_\_\_\_

kě ài  
⑥ 可爱 \_\_\_\_\_

zāng  
⑦ 脏 \_\_\_\_\_

wán  
⑧ 完 \_\_\_\_\_

huà bǐ  
⑨ 画笔 \_\_\_\_\_

### B. Complete the sentences by filling in the blanks.

fāng fāng le wǒ de jiā  
① 方方 \_\_\_\_\_ 了《我的家》。

míng tiān zhè fú huà er zhǎn lǎn  
② 明天这幅画儿 \_\_\_\_\_ 展览 \_\_\_\_\_。

### C. Fill in the blanks with the correct answers according to the text.

fāng fāng de huà er jiù yào le  
① 方方的画儿就要 b 了。

kāi shǐ zhǎn lǎn wánr  
a 开始 b 展览 c 玩儿

fāng fāng de huà bǐ diào zài huà er shàng le  
② 方方的画笔 \_\_\_\_\_ 掉在画儿上了!

bié zháo jí bù xiǎo xīn zài zhèr  
a 别着急 b 不小心 c 在这儿

fāng fāng huà le yì zhī xiǎo wū guī  
③ 方方画了一只 \_\_\_\_\_ 小乌龟。

kě ài de hěn cháng de bà ba de  
a 可爱的 b 很长的 c 爸爸的

bà ba xiào le fāng fāng  
④ 爸爸笑了，方方 \_\_\_\_\_。

yě kū le xiào le yě yě xiào le  
a 也哭了 b 笑了也 c 也笑了

