

©2015北京语言大学出版社，社图号15106

图书在版编目 (CIP) 数据

轻松学中文：少儿版：法文版. 3a. 练习册 / 马亚敏, 李欣颖编著. -- 北京 : 北京语言大学出版社, 2015.9

ISBN 978-7-5619-4206-2

I. ①轻… II. ①马… ②李… III. ①汉语-对外汉语教学-习题集 IV. ①H195.4

中国版本图书馆CIP数据核字(2015)第139630号

轻松学中文 (少儿版) (法文版) 练习册3a

QINGSONG XUE ZHONGWEN (SHAO'ER BAN) (FAWEN BAN) LIANXICE 3a

项目负责: 唐琪佳
中文编辑: 唐琪佳 陈 静
法文翻译: 孙 凯
法文编辑: 刘娟娟
法文审订: Nicolas Toraille
美术策划: 王 宇
封面设计: 王 宇 张 静
责任印制: 姜正周

出版发行: 北京语言大学出版社

社 址: 北京市海淀区学院路15号, 100083

网 址: www.blcup.com

电子信箱: service@blcup.com

电 话: 编辑部 8610-82303647/3592/3395

国内发行 8610-82303650/3591/3648

海外发行 8610-82303365/3080/3668

北语书店 8610-82303653

网购咨询 8610-82303908

印 刷:

版 次: 2015年9月第1版 印 次: 2015年9月第1次印刷

开 本: 889毫米×1194毫米 1/16 印 张: 4.75

字 数: 27千字

04800

La langue chinoise pas à pas pour les enfants (Cahier d'exercices) 3a

Éditrice : Yali Wang, Jing Chen, Juanjuan Liu

Conseiller artistique : Arthur Y. Wang

Designers artistiques de la couverture : Arthur Y. Wang, Jing Zhang

Publié par

Beijing Language & Culture University Press

No.15 Xueyuan Road, Haidian District, Beijing, China 100083

Première Publication septembre 2015

© 2015 Beijing Language & Culture University Press

Toute reproduction, traduction ou adaptation de ce manuel est interdite quelle qu'en soit la forme ou utilisation (électronique, mécanique, photocopieuse) sans la permission des auteurs du manuel.

Website : www.blcup.com

<http://www.purpleculture.net>

PRINTED IN CHINA

Remerciements

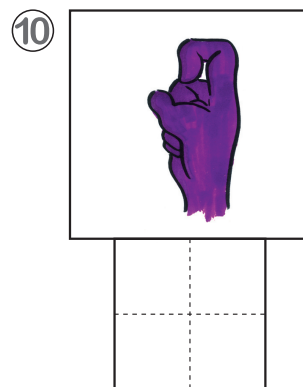
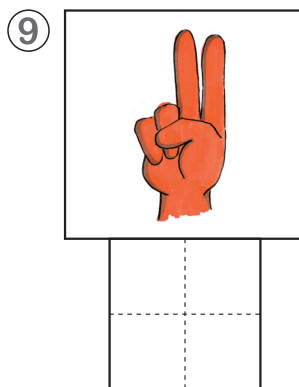
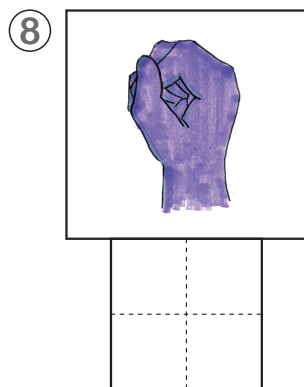
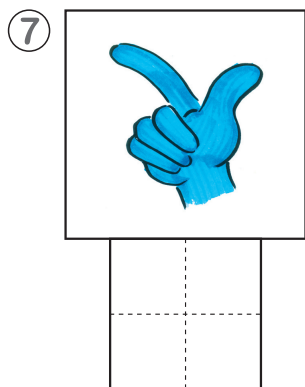
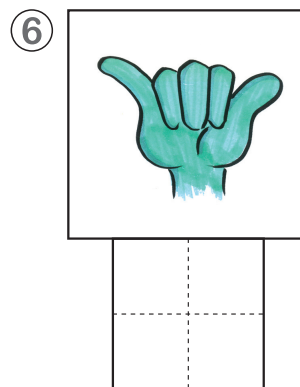
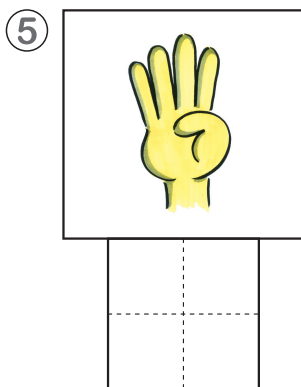
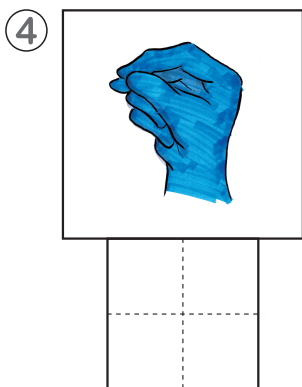

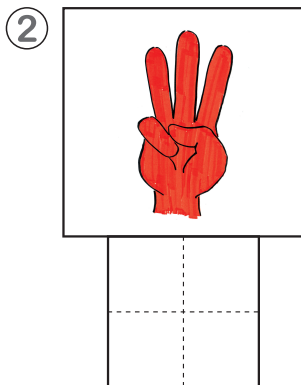
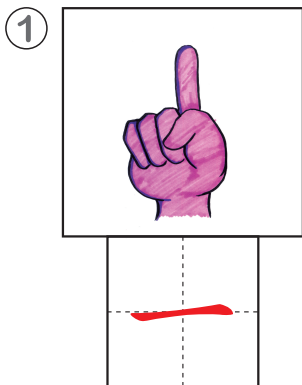
Nombre de personnes ont contribué à la publication de *La langue chinoise pas à pas pour les enfants* et l'ont rendue possible. Nos remerciements vont en premier lieu à :

- 戚德祥先生、张健女士 et 郝运先生 qui nous ont fait confiance pour la formation a la langue chinoise,
- 王亚莉女士 et 陈静女士, éditrices, pour leur travail soigné,
- 孙凯先生 pour sa traduction, 刘娟娟女士 et Nicolas Toraille pour leur relecture,
- Arthur Y. Wang, conseiller artistique, pour son expertise professionnelle et 陆颖女士、孙颀先生 et 陈丽女士, artistes, pour la compétence artistique dont ils ont fait preuve pour les belles illustrations,
- Les professeurs de chinois de la section maternelle de l'école Xavier mais aussi 李京燕女士 et 余莉莉女士, directrices du Département de chinois, pour leurs conseils et leurs encouragements,
- Enfin, tous les membres de notre famille qui nous ont toujours apporté leur soutien généreux.

TABLE DES MATIERES 目录


Leçon 1	Les nombres	四十一~一百	2
Leçon 2	La date	今天九月一号	12
Leçon 3	Bon anniversaire !	祝你生日快乐	22
Leçon 4	La famille	我家有五口人	32
Leçon 5	La nationalité	你是哪国人	42
Leçon 6	Demander	我可以吃饭吗	52
Leçon 7	Les vêtements	我穿校服	62

1. Écris les nombres en chinois.




2. Écris les nombres en chinois.

①




十五


②




③



④



⑤



3. Mets les marques de ton sur les mots écrits en *pinyin*.



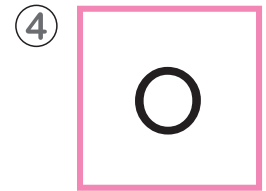
1^{er} ton



2^e ton



3^e ton



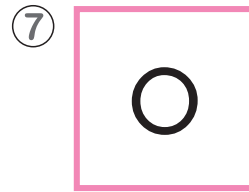
4^e ton



2^e ton



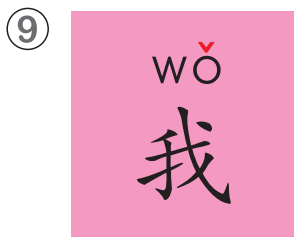
4^e ton



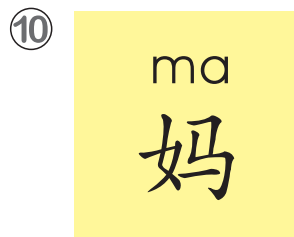
1^{er} ton




3^e ton



3^e ton



1^{er} ton



1^{er} ton



4^e ton



4^e ton



2^e ton



4^e ton



2^e ton

4. Colorie les nombres en suivant les indications.

五十二	五十三	五十四	五十五	五十六	五十七	五十八
七十五	七十六	七十七	七十八	七十九	八十	五十九
七十四	九十一	九十二	九十三	九十四	八十一	六十
七十三	九十	九十九	一百	九十五	八十二	六十一
七十二	八十九	九十八	九十七	九十六	八十三	六十二
七十一	八十八	八十七	八十六	八十五	八十四	六十三
七十	六十九	六十八	六十七	六十六	六十五	六十四

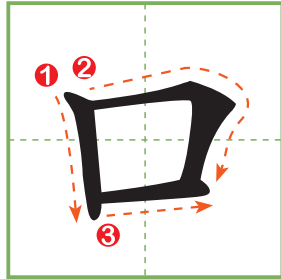
a) Tout d'abord : multiples de 5  multiples de 10 

b) Pour le reste des nombres : nombres impairs 

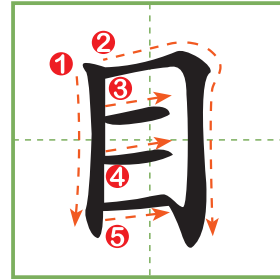
nombres pairs 

5. Ecris le *pinyin* puis trace les caractères.

kǒu

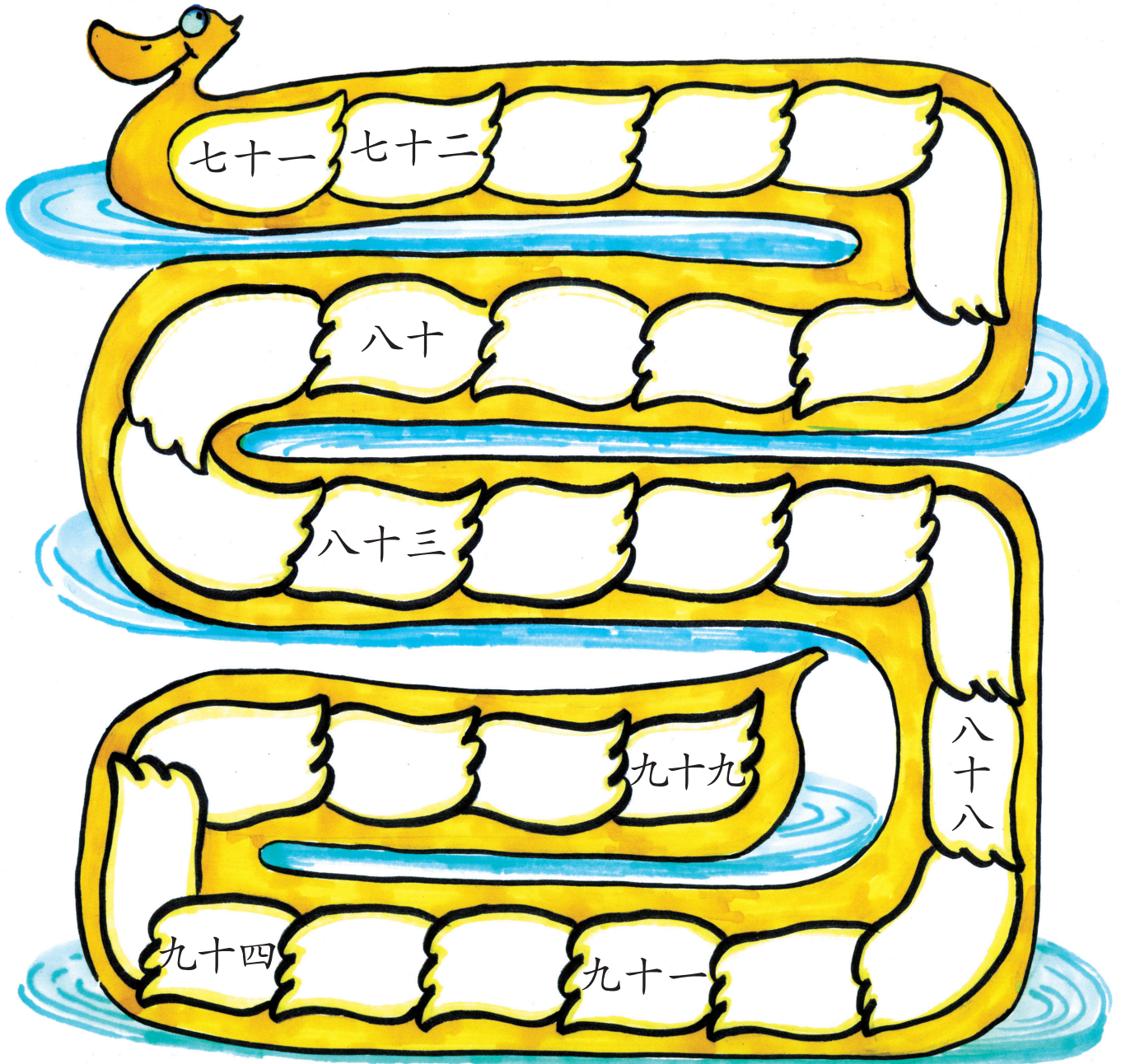


mù



kǒu	mù	mù	kǒu	kǒu	mù
kǒu	mù	kǒu	mù	mù	kǒu
mù	kǒu	kǒu	mù	kǒu	mù

6. Écris les nombres manquants en chinois le long du chemin.



7. fais un cercle autour des mots intrus.

① jiě jie 姐姐 bà ba 爸爸 dì di 弟弟 méi yǒu 没有

② ài 爱 xǐ huan 喜欢 yǒu 有 míng zi 名字

③ péng you 朋友 xué sheng 学生 shū tóu 梳头 lǎo shī 老师

④ měi tiān 每天 yǎn jing 眼睛 xīng qī tiān 星期天 jīn tiān 今天

⑤ qiān bǐ 铅笔 lǎo hǔ 老虎 tù zi 兔子 wū guī 乌龟

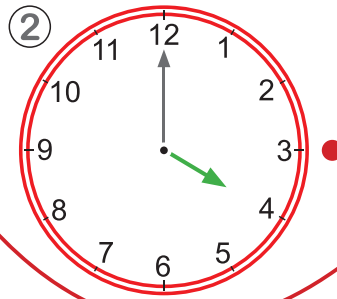
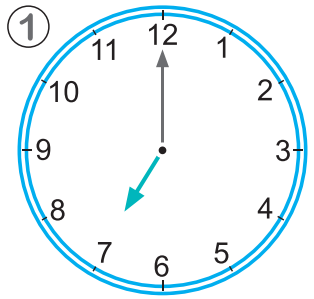
⑥ dà 大 xiǎo 小 shū 书 duō 多

⑦ jiào shì 教室 táng guǒ 糖果 dàn gāo 蛋糕 qiǎo kè lì 巧克力

⑧ hóu zi 猴子 xióng māo 熊猫 dà xiàng 大象 cǎi sè bǐ 彩色笔

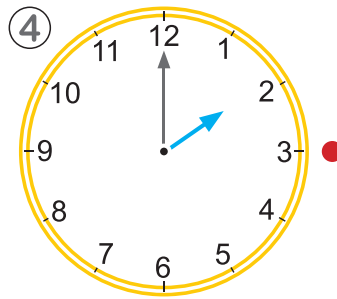
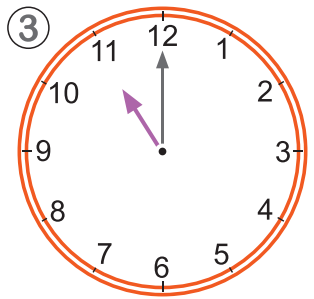
⑨ hóng sè 红色 zhuō zi 桌子 chéng sè 橙色 fěn hóng sè 粉红色

8. Relie les pendules aux mots chinois correspondants.



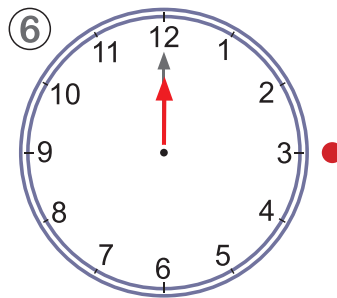
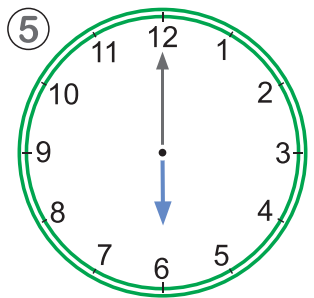
jiǔ diǎn
九点

qī diǎn
七点



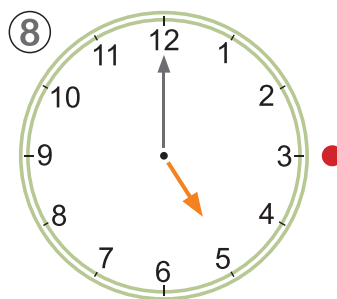
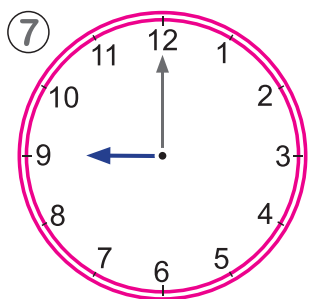
liǎng diǎn
两点

sì diǎn
四点



liù diǎn
六点

wǔ diǎn
五点

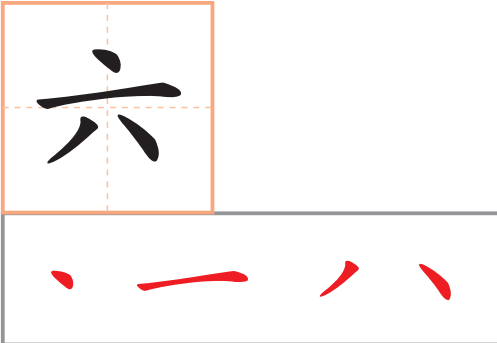


shí èr diǎn
十二点

shí yī diǎn
十一点

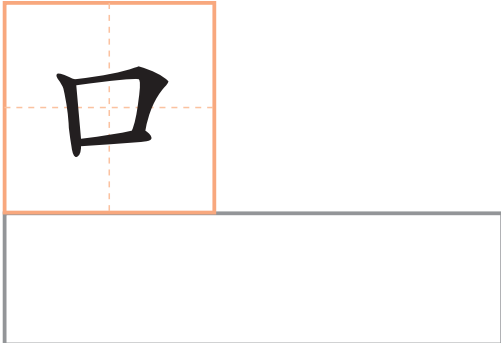
9. Trace l'ensemble des traits de chaque caractère.

① liù




The character 六 (liù) is shown in a square box with a vertical dashed line and a horizontal dashed line. Below the box is a larger empty box for tracing. The strokes are: a horizontal line (1), a vertical line (2), a diagonal line down-left (3), and a diagonal line down-right (4). Red arrows indicate the direction of each stroke.

② kǒu



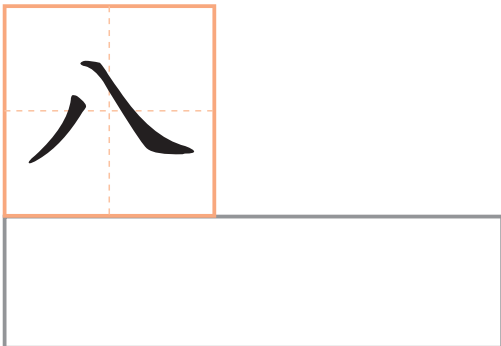
The character 口 (kǒu) is shown in a square box with a vertical dashed line and a horizontal dashed line. Below the box is a larger empty box for tracing.

③ mù




The character 目 (mù) is shown in a square box with a vertical dashed line and a horizontal dashed line. Below the box is a larger empty box for tracing.

④ bā




The character 八 (bā) is shown in a square box with a vertical dashed line and a horizontal dashed line. Below the box is a larger empty box for tracing.

⑤ jiǔ



The character 九 (jiǔ) is shown in a square box with a vertical dashed line and a horizontal dashed line. Below the box is a larger empty box for tracing.

⑥ sì



The character 四 (sì) is shown in a square box with a vertical dashed line and a horizontal dashed line. Below the box is a larger empty box for tracing.

10. Fais quelques phrases sur toi-même en suivant l'exemple. Tu peux écrire en *pinyin*.



EXEMPLE

wǒ jiào jīng jīng wǒ qī suì
我叫京京。我七岁。

wǒ shì xiǎo xué shēng wǒ shàng sān
我是小学生。我上三

nián jí
年级。

• • • • •
• jiào suì shì •
• 叫 岁 是 •
• • • • •
• xiǎo xué shēng shàng •
• 小学生 上 •
• • • • •
• nián jí •
• 年级 •
• • • • •